

























<p>Versión</p> 	<p>Configuración de fábrica</p> 	 <p>Guía de Usuario Lector de Código de barras 2D fijo FS-200 2D Fixed Scanner El siguiente es una configuración general de este lector de código de barras, contactar a su distribuidor local para mayor soporte técnico.</p>
<p>Manual(por defecto)</p> 	<p>Continuo</p> 	<p>Auto-sensing</p> 
<p>USB-HID</p> 	<p>USB-COM</p> 	<p>RS-232</p> 

<p>Sostener Mayúscula</p> 	<p>Sostener Minúscula</p> 	<p>Sin conversión</p> 
<p>Timbre encendido</p> 	<p>Timbre apagado</p> 	<p>Cambio de forma</p> 
<p>Sufijo - CR&LF</p> 	<p>Sufijo - CR(por defecto)</p> 	<p>UPCA cambia a EAN13</p> 

<p>Version</p> 	<p>Factory Default</p> 	 <p>2D Fixed Barcode Scanner User Manual FS-200 2D Fixed Scanner</p> <p>The following is general setup of this barcode scanner, please contact local distributor for more technical support</p>
<p>Manual(default)</p> 	<p>Continuous</p> 	<p>Auto-sensing</p> 
<p>USB-HID</p> 	<p>USB-COM</p> 	<p>RS-232</p> 

<p>Force Uppercase</p> 	<p>Force Lowercase</p> 	<p>Case No Conversion</p> 
<p>Buzzer - ON</p> 	<p>Buzzer - OFF</p> 	<p>Case Swap</p> 
<p>Suffix - CR&LF</p> 	<p>Suffix - CR(default)</p> 	<p>UPCA Converts EAN13</p> 